daae araraquara

Prefeitura Municipal de Araraquara

Departamento Autônomo de Água e Esgotos

Prestação de Contas 1º Quadrimestre 2025

DEPARTAMENTO AUTÔNOMO DE ÁGUA E ESGOTOS

QUADRO DE SERVIDORES

Nº de Servidores Inativos	131
Aposentados	80
Pensionistas	51

Nº de Servidores Ativos	480
Servidores de Carreira	479
Comissionados	0
Servidores Cedidos da Prefeitura	1

daae araraquara

DEPARTAMENTO AUTÔNOMO DE ÁGUA E ESGOTOS

ARRECADAÇÃO DA RECEITA

Valores (x R$ 1.000)

FONTE DE RECURSOS	Fechamento do 1º Quadrimestre 2025		
	Previsão Anual	Arrecadado	% Realizado
RECEITA PRÓPRIA	233.872	73.669	31%
Água e Esgoto	182.926	56.304	31%
Resíduos Sólidos	46.065	14.335	31%
Diversas	21	0	0%
Interligação de Redes	3.899	1.513	39%
Aplicações Financeiras	961	1.517	158%
RECEITA DE TRANSFERÊNCIA	4.128	188	5%
Estadual (FEHIDRO)	4.128	188	5%
Total	238.000	73.857	31%

Distribuição

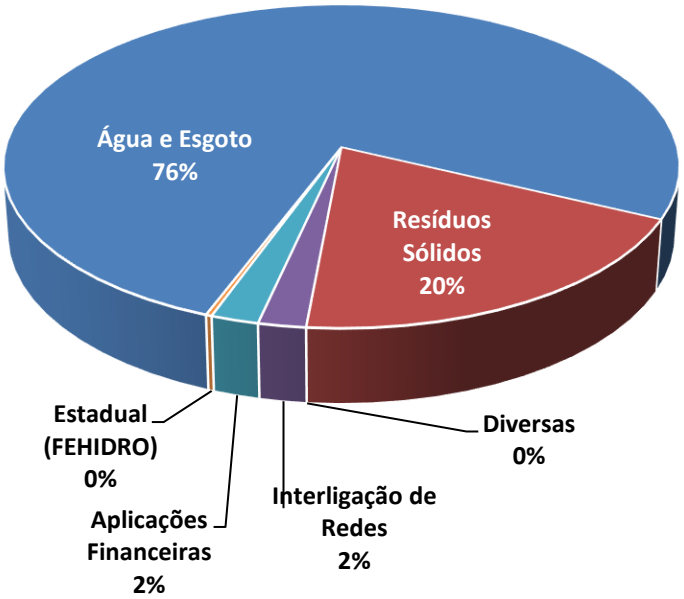

daae araraquara

DEPARTAMENTO AUTÔNOMO DE ÁGUA E ESGOTOS

EXECUÇÃO DA DESPESA POR FONTE

Valores (x R$ 1.000)

Fonte de Recursos	Fechamento do 1º Quadrimestre 2025				
	Autorizado	Empenhado	Liquidado	Pago	Liquidado a Pagar
Própria	235.933	130.363	53.111	50.429	2.682
Transf. Estadual (FEHIDRO)	4.128	0	0	0	0
Total	240.061	130.363	53.111	50.429	2.682

daae araraquara

DEPARTAMENTO AUTÔNOMO DE ÁGUA E ESGOTOS

EXECUÇÃO DA DESPESA POR CATEGORIA

Valores (x R$ 1.000)

Fechamento do 1º Quadrimestre 2025	
Categoria	Liquidado
Serviços de Terceiros	27.880
Pessoal e Encargos Sociais	17.756
Material de Consumo	2.911
Investimentos	495
Sentenças Judiciais	3.707
Juros e Outros Encargos da Dívida	362
Total	53.111

Distribuição

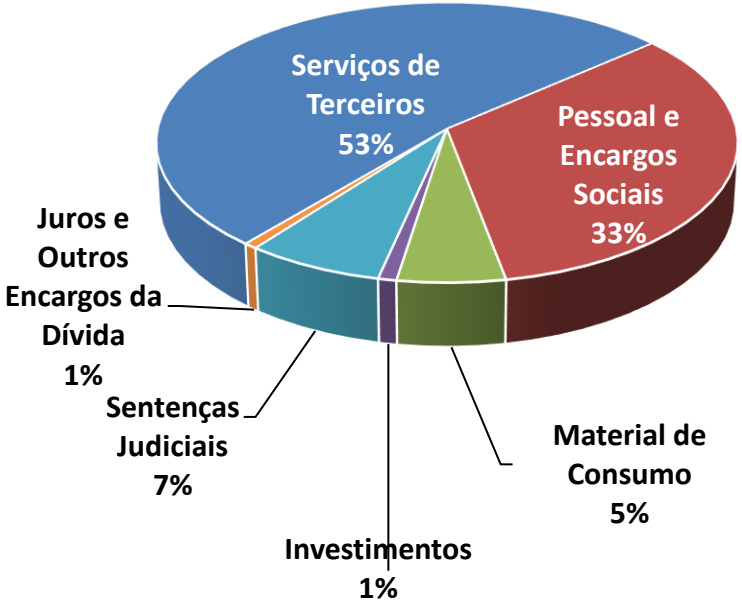

DEPARTAMENTO AUTÔNOMO DE ÁGUA E ESGOTOS

INVESTIMENTOS EMPENHADOS

Valores (x R$ 1.000)

Obras e Instalações	6.977
Perfuração do “Poço Fonte II” e tamponamento do poço tubular profundo “Poço Fonte I”	3.887
Bomba de eixo do novo poço tubular profundo denominado “Poço Fonte II”	2.983
Interligação de adutora de recalque da EE Reservatório Rodovia na adutora do Parque São Paulo	108
Equipamentos	165
Aquisição de medidores de água	55
Aquisição de Caixas de Proteção de Hidrômetros	25
Aquisição de Bloqueador inflável flexível	25
Aquisição de Equipamentos abaixo de 20 mil	60
Amortização da Dívida Contratada	2.491
Pagamento de precatório indenização desapropriação da área ETE-Araraquara	1.257
Amortização da Dívida Contratada	1.234
Total Geral	9.633

daae araraquara

DEPARTAMENTO AUTÔNOMO DE ÁGUA E ESGOTOS

RESTOS A PAGAR

Valores (x R$ 1.000)

Fechamento do 1º Quadrimestre de 2025				
FONTE DE RECURSO	Inscritos em 31/12/2024	Pago	Cancelado	Saldo
Próprios	15.738	13.841	345	1.552
Transferência Estadual	575	197	0	378
Posição 30/04/2025	16.313	14.038	345	1.930

daae araraquara

DEPARTAMENTO AUTÔNOMO DE ÁGUA E ESGOTOS

DEMONSTRATIVO DA DÍVIDA ATIVA

Valores (x R$ 1.000)

Fechamento do 1º Quadrimestre de 2025	
Descrição	**Valor**
Saldo Inicial em 01/01/2025	278.435
Inscrição (+)	7.765
Juros (+)	5.421
Atualização Monetária (+)	8.357
Recebimentos/cancelamentos (-)	4.374
Saldo da Dívida Ativa em 30/04/2025	295.603
Não Tributária	277.820
Tributária	17.783

daae araraquara

DEPARTAMENTO AUTÔNOMO DE ÁGUA E ESGOTOS

DEMONSTRATIVO DA DÍVIDA FUNDADA INTERNA

Valores (x R$ 1.000)

Fechamento do 1º Quadrimestre 2025							
Dívida Fundada	Valor Inicial	Abatimentos / Atualizações	Juros	Valor Pago	Saldo a Pagar	Parcelas Restantes	Prazo
Contrato Financiamento CEF (PAC)	8.507	695	3.281	-5.360	7.123	132	Out/36
Contrato Financiamento CEF (FINISA)	2.900	0	525	-948	2.477	41	Set/28
Saldo em 30/04/2025					10.324		

daae araraquara

DEPARTAMENTO AUTÔNOMO DE ÁGUA E ESGOTOS

DEMONSTRATIVO FINANCEIRO

Valores (x R$ 1.000)

Fechamento do 1º Quadrimestre de 2025	
Descrição	**Valor**
Saldo em Caixa em 01/01/2024	35.090
Receita Líquida Realizada (+)	74.045
Pagamentos de Empenhos (-)	50.429
Pagamentos de Restos (-)	14.038
Resultado Extra-Orçamentário Exercício (-)	-33
Saldo em Caixa em 30/04/2025	44.702

daae araraquara

DEPARTAMENTO AUTÔNOMO DE ÁGUA E ESGOTOS

DISPONIBILIDADE FINANCEIRA

Valores (x R$ 1.000)

Disponibilidade por Fonte de Recursos	
Descrição	**Valor**
Recursos Próprios	37.518
Recursos Vinc. - Fundo Saneamento Básico	5.131
Recursos Vinculados - Fundo Social	1.727
Recursos de Terceiros - Caução	130
Recursos Vinculados - Estadual (Fehidro)	196
Disponibilidade Financeira 30/04/2025	**44.702**

Distribuição

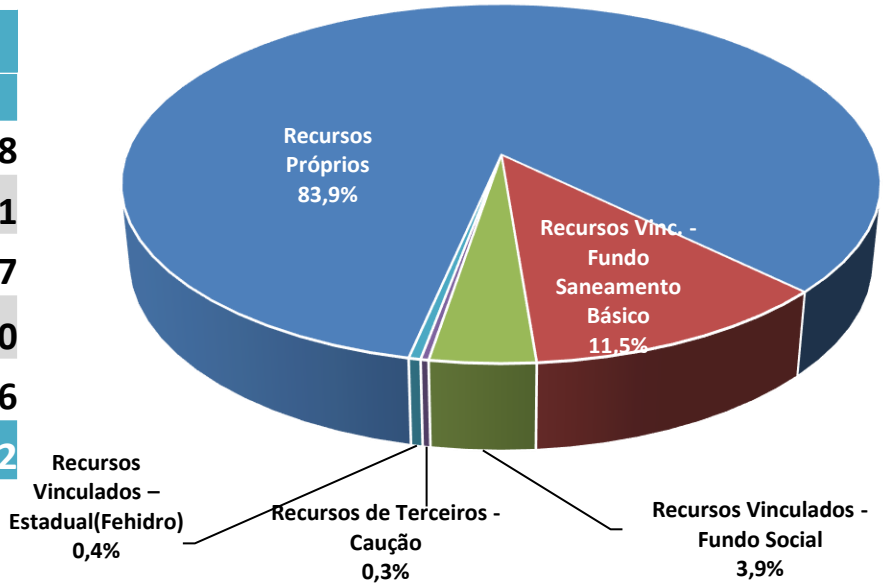

DEPARTAMENTO AUTÔNOMO DE ÁGUA E ESGOTOS

FUNDO SOCIAL

Valores (x R$ 1.000)

Fechamento do 1º Quadrimestre de 2025	
Descrição	Valor
Saldo Inicial em 01/01/2025	1.504
Arrecadação 2025 (+)	645
Rendimentos Financeiros 2025 (+)	62
Quitações de Contas de Água (-)	483
Saldo Disponível em 30/04/2025	1.727

532 Famílias Atendidas

daae araraquara

Realizações

1º Quadrimestre 2025

daae
araraquara

DEPARTAMENTO AUTÔNOMO DE ÁGUA E ESGOTOS

SERVIÇOS PRESTADOS

278 Reparos nas Redes de Água

1.865 Reparos nas Redes de Esgotos

daae araraquara

DEPARTAMENTO AUTÔNOMO DE ÁGUA E ESGOTOS

SERVIÇOS PRESTADOS

293

Ligações de Água

282

Ligações de Esgoto

DEPARTAMENTO AUTÔNOMO DE ÁGUA E ESGOTOS

SERVIÇOS PRESTADOS

7.705 Cortes e

7.215 Reaberturas de Ligações de Água

183 Desobstruções de Ramais de Esgotos

DEPARTAMENTO AUTÔNOMO DE ÁGUA E ESGOTOS

SERVIÇOS PRESTADOS

13,8 mil ton. de entulhos triados e beneficiados

2,6 mil ton. de vegetação e madeiras destinadas à geração de energia

903 ton. de volumosos (sofás, colchões, tecidos etc.) destinados a aterro licenciado.

22,3 mil ton. de resíduos sólidos domiciliares

116 ton. de resíduos da saúde coletados e destinados corretamente

daae araraquara

DEPARTAMENTO AUTÔNOMO DE ÁGUA E ESGOTOS

SERVIÇOS PRESTADOS

1,5 mil toneladas de materiais recicláveis coletados

26.027 atendimentos presenciais

14.937 atendimentos via telefone

185.709 atendimentos via Website

7.189 atendimentos via Daae APP

Total: 233.862

Média mensal: 58.466

Média diária: 1.949

OBRIGADO

Visitem nosso portal:
www.daaeararaquara.com.br